


ASSA Connect 620-serien

Låshus



Användningsområde

Dubbelfälls 620, 621, 622 och 624 med split spindle funktion för innerdörrar, lärosalar, kontor, tekniska utrymmen etc. där det finns behov av direkt och bekväm utpassering.

Egenskaper

- Dorndjupsutförande; 70, 50 eller 35 mm
- Med cylinder- förreglings- och tryckesfall
- Automatisk förregling av cylinderfallen vid 14 mm utläsning och intryckt förreglingsfall
- Kan erhållas med inbyggd mikrobrytare
- Uppställningsbar cylinderfall
- Vändbara faller för alternativ dörrhängning
- Härdad tryckesfall av stål för brandklassade dörrar
- Kan kombineras med elektriska slutbleck
- Samtliga lås i 620-serien är CE-certifierade
- Används tillsammans med ASSA slutbleck 1264-1, 8

Funktion

- Utsida
 - Cylinder-, förreglings- och tryckesfall dras in med nyckel
 - Tryckesfallen dras in med trycke
- Insida
 - Cylinder-, förreglings- och tryckesfall dras in med trycket

Uppställningsmekanismen är placerad i stolpen med följande funktioner:

- 620 Cylinderfallen ställs upp med uppställningsknapp
- 621 Cylinderfallen ställs upp med uppställningsnyckel
- 622 Cylinderfallen ej uppställningsbar
- 624 Cylinderfallen ställs upp med insidans vred och insidans handtag

Miljö

Den här produkten är utvecklad för att under sin livscykel ge minsta möjliga påverkan på miljön. Produkten återvinns som metallskrot, eventuella mikrobrytare separeras och ska återvinnas som elektronikavfall.

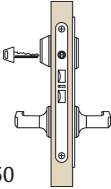
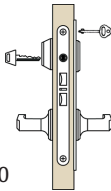
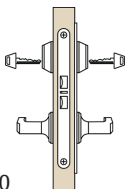
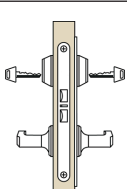
ASSA[®]
ASSA ABLOY

ASSA Connect 620-serien

Låshus

Split spindle

Låsenheter för entré- och innerdörrar med split spindle funktion.

Låsenhet	Användningsområde	Funktion cylindersida	Funktion insida	
ASSA 620-50 620-70 620-35	Låsenhet för innerdörrar, lärosalar, kontor, tekniska utrymmen etc. vid behov av direkt och bekväm utpassering.	Nyckelrörelsen 90° upphäver förreglingen och drar in fall i låshuset. Trycket drar in tryckesfallen.	 620-50	Trycket drar in både tryckesfallen och cylinderfallen. Cylinderfallen ställs upp med uppställningsknapp.
ASSA 621-50 621-70 621-35	Låsenhet för innerdörrar, lärosalar, kontor, tekniska utrymmen etc. vid behov av direkt och bekväm utpassering.	Nyckelrörelsen 90° upphäver förreglingen och drar in fall i låshuset. Trycket drar in tryckesfallen.	 621-50	Trycket drar in både tryckesfallen och cylinderfallen. Cylinderfallen ställs upp med uppställningsnyckel.
ASSA 622-50 622-70 622-35	Låsenhet för innerdörrar, lärosalar, kontor, tekniska utrymmen etc. vid behov av direkt och bekväm utpassering.	Nyckelrörelsen 90° upphäver förreglingen och drar in fall i låshuset. Trycket drar in tryckesfallen.	 622-50	Trycket drar in både tryckesfallen och cylinderfallen. Cylinderfallen ej uppställningsbar.
ASSA 624-50 624-70 624-35	Låsenhet för innerdörrar, lärosalar, kontor, tekniska utrymmen etc. vid behov av direkt och bekväm utpassering.	Nyckelrörelsen 90° upphäver förreglingen och drar in fall i låshuset. Trycket drar in tryckesfallen.	 624-50	Trycket drar in både tryckesfallen och cylinderfallen. Cylinderfallen uppställningsbar med insidans cylinder som vrids motsols när fallen är indragna med insidans trycke.

ASSA®

ASSA ABLOY

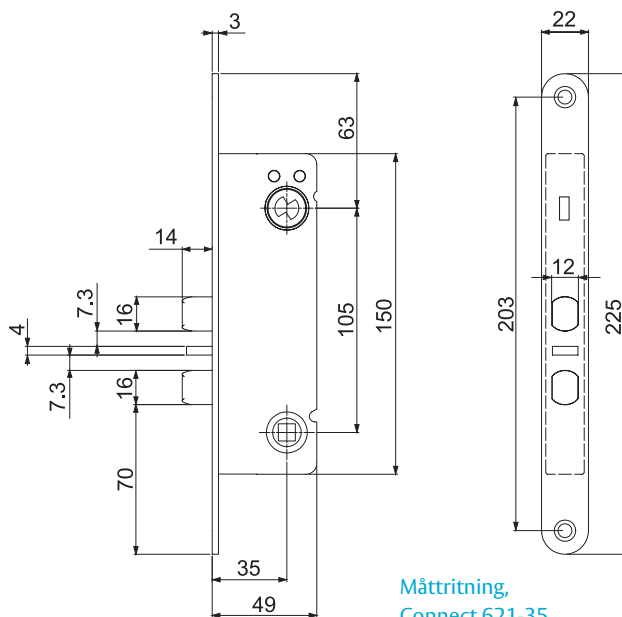
ASSA ABLOY, the global leader in door opening solutions, dedicated to satisfying end-user needs for security, safety and convenience.

ASSA AB
P.O. Box 371
SE-631 05 Eskilstuna
Sweden

phone +46 (0)16 17 70 00
fax +46 (0)16 17 72 10

Customer support:
phone +46 (0)771 640 640
fax +46 (0)16 17 73 72
e-mail: helpdesk@assa.se

www.assa.se



Måttitning,
Connect 621-35