


ASSA 2006

Mikrobrytarsats

MONTERINGSANVISNING för ASSA-lås 379, 439, 479, 979

- Lyft av tryckfjädersnåren som trycker ned den arm som förbinder hjälpregeln med regeln
- Lägg i microbrytaren och dess brygga som bilden visar.
- Sätt tillbaka tryckfjädersnåren på stiftet så att armen och mikro-brytarens brygga hålls på plats.
Se bilden
- Dra anslutningskablarna som bilden visar genom det förberedda urtaget och skruva därefter på deckeln.



ASSA®

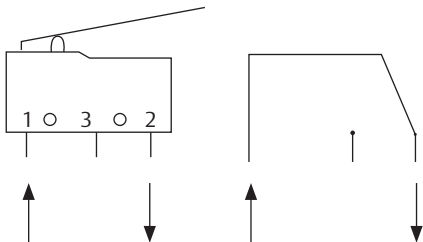
ASSA ABLOY

ASSA OEM AB
Box 371, 631 05 Eskilstuna

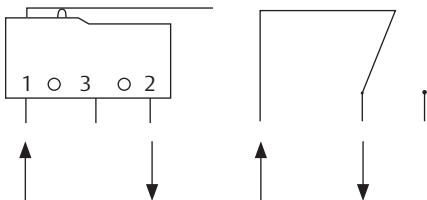
OEM8013.1112.1

BRYTARFUNKTION

REGELN UTE



REGELN UTE



1 = C

2 = NC

3 = NO