



Monteringsanvisning för plomberingstråd till utrymningslåsen och ASSA 981



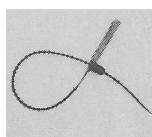
Plomberingstråden fästes i nödvredet resp. nödhandtaget och genom fästögla som sitter monterad vid innerskylden. Se ovan.

Plomberingstrådens ände förs in genom den utstickande pluggen märkt ENTER.

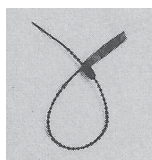
OBS! Säkerställ att tråden är rätt införd genom att dra i den. Går det att dra ur den utan motstånd är den införd från fel håll.

OBS! Använd aldrig någon annan typ av plasttråd än ASSA 5181.00 då denna är dimensionerad att brytas även av ett barns tryck på nödhandtag resp. vred.

Ytterligare plomberingstråd kan beställas genom ASSA och levereras i förpackningar om 10 st. Beställningsnummer 5181.00.



Fel



Rätt

ASSA®

ASSA ABLOY

ASSA OEM AB

Box 371, 631 05 Eskilstuna